


Варианты улучшения квартальных календарей

В большинстве квартальных календарей можно использовать возможности, повышающие зрелищность или удобство использования. Покажем некоторые из них:



3D фольга

Почему «3D»? Потому что фольга получается объемной, она чувствуется пальцами и необычно блестит и переливается.



Объемный выборочный УФ-лак

Покрытие отдельных элементов макета прозрачным полимером.



Увеличенный размер, увеличенные численники

Размер шапок и подложек можно увеличивать, и ставить увеличенного размера численники. Такой календарь хорошо смотрится в объемных помещениях.



Круглый курсор

Круглый статический курсор не требует направляющей ленты и держится за счет статики. Это – новая разработка, специально для мелованных металлизированных численников. Смотрится очень необычно, вместе со стильными численниками с металлик резко меняет отношение к квартальным календарям, превращая их в современный информационный продукт.

Цветная пружинка

Если в макете есть какой-то явно подавляющий цвет, то цветная пружинка добавит стиля.

Глянцевая ламинация

Покрытие шапки календаря с двух сторон блестящей глянцевой пленкой. Защищает календарь и одновременно делает краски более яркими.

Матовая ламинация

Матовая пленка приглушает цвета, создавая ощущение спокойной солидности.


Тач-ламинация или тач-лак

Покрытие шапки календаря пленкой или лаком с тактильным эффектом «бархатная кожа».



Сплошной лак

Покрытие шапки календаря с одной стороны прозрачным глянцевым УФ-лаком. Получается и защитная функция (предохраняет изображение от влаги), и эстетическая (краски под УФ-лаком смотрятся более ярко).




Фактурный лак

Лист лакируется разными видами фактур. Получается как необычный внешний вид, так и впечатляющие тактильные ощущения

Печать на более плотном картоне

Обычно календари печатаются на картоне плотностью 300 гр, но можно использовать и более плотный. Мы предлагаем картон «Креато» плотностью 350 гр, производства шведской фабрики Iggesund. Этот картон более жесткий и лучше ведет себя при перепадах климата.



Приклеивание к толстому спецкартону

Либо только шапку, либо шапку и подложки можно приклеить к толстому спецкартону (толщина 1,5 мм). Получается убойный жесткий вариант, создающий солидное впечатление. Срабатывает ассоциация "тяжесть — это хорошо, тяжесть — это надёжно".



Упаковка

Календарь может быть упакован в индивидуальные сумки-пакеты, куда можно положить открытки, буклеты и иную поздравительную и информационную продукцию.

Календарь, как конструктор, собирается из разных элементов, стиль которых Вы выбираете сами. Мы, в свою очередь, постарались сделать этот выбор обширным и увлекательным.

С уважением,

рекламное агентство «РА»
(123) 123-45-67,
aaa@aaa.ru